

GUIDE TILL TRYCKKLARA FILER

DIGITAL FOLIERING GULD / SILVER

FILINSTÄLLNINGAR

Vi rekommenderar användning av Adobe Illustrator, InDesign m.fl.

- Format: PDF (en fil med alla lager samlade)
- Färgläge: CMYK
- Utfall (bleed): minst 2 mm
- Rekommenderad upplösning: 300 dpi
- Typografi: konverterad till konturer (vektoriserad) eller inbäddad i filen

DIGITAL FOLIERING: VEJLEDNING

Effekt:

Metallisk guld- eller silverfolie applicerad på utvalda områden av designen.

Tekniska instruktioner:


- Skapa ett lager med namnet "Folie" (oavsett om det är guld eller silver).
- Aktivera övertryck för detta lager.
- Minsta bredd på element med digital foliering: 0,3 mm.
- Avstånd mellan element: minst 0,4 mm.
- Säkerhetsmarginal: minst 0,2 mm.
- Skapa stanslinjen i en dekorfärg (spotfärg) med namnet "Stanze".




✗Undvik:

Tunn text (minst 3 mm bredd), för hög detaljgrad i linjer eller mönster, eller element placerade helt intill skärlinjen.

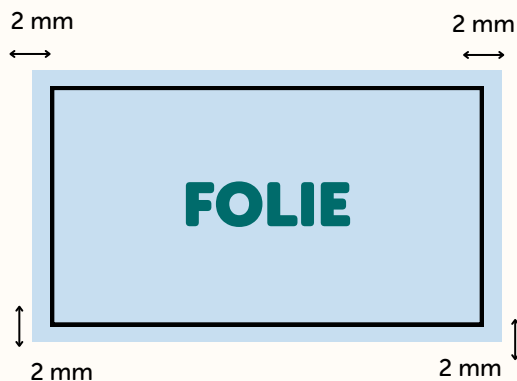




Marginaler



-  Utfall (bleed): 2 mm
-  Skärlinje
-  Säkerhetsmarginal: minst 0,2 mm

Tryckfil



-  Lag för foliering, guld eller silver ("Folie")
-  Skärlinje